






# Die Einsatzzüge<sup>\*)</sup> der Berufsfeuerwehr Würzburg



<b>Löschzug<sup>*)</sup> (fährt je nach Lage mit dem Leiter vom Dienst -LvD-)</b>				
Löschfahrzeug (LF) <b>40/3</b>	Drehleiter (DLA-K) <b>30/1</b>	Löschfahrzeug (LF) <b>40/2</b>	Einsatzleitwagen (ELW) <b>12/1</b>	Kommandowagen (KdoW) <b>10/1</b>
Besatzung: 0/1/5/6	Besatzung: 0/1/1/2	Besatzung: 0/1/5/6	Besatzung: 0/1/1/2	Besatzung: 1/0/0/1
				

<b>Rüstzug<sup>*)</sup> (fährt je nach Lage mit dem Leiter vom Dienst -LvD-)</b>				
Löschfahrzeug (LF) <b>40/3</b>	Rüstwagen (RW) <b>61/1</b>	Löschfahrzeug (LF) <b>40/2</b>	Einsatzleitwagen (ELW) <b>12/1</b>	Kommandowagen (KdoW) <b>10/1</b>
Besatzung: 0/1/5/6	Besatzung: 0/1/1/2	Besatzung: 0/1/5/6	Besatzung: 0/1/1/2	Besatzung: 1/0/0/1
				

<b>Wasserrettungszug<sup>*)</sup> (fährt immer mit dem Leiter vom Dienst -LvD-)</b>				
Wasserrettungsfahrzeug (WRF) <b>91/1</b>	Rüstwagen (RW) <b>61/1</b>	Löschfahrzeug (LF) <b>40/3 + Boot</b>	Einsatzleitwagen (ELW) <b>12/1</b>	Kommandowagen (KdoW) <b>10/1</b>
Besatzung: 0/1/3/4	Besatzung: 0/1/1/2	Besatzung: 0/1/5/6	Besatzung: 0/1/1/2	Besatzung: 1/0/0/1
				

<b>Gefahrgutzug<sup>*)</sup> (fährt je nach Lage mit dem Leiter vom Dienst -LvD-)</b>				
Wechselladerfahrzeug (WLF) Abrollbehälter Gefahrgut (AB-G) <b>82/1 mit AB-G</b>	Löschfahrzeug (LF) <b>40/3</b>	Löschfahrzeug (LF) <b>40/2</b>	Einsatzleitwagen (ELW) <b>12/1</b>	Kommandowagen (KdoW) <b>10/1</b>
Besatzung: 0/1/1/2	Besatzung: 0/1/5/6	Besatzung: 0/1/5/6	Besatzung: 0/1/1/2	Besatzung: 1/0/0/1
				

<sup>\*)</sup> Die Bezeichnung „-zug“ ist keine vorgeplante Formation. Sie dient nur zum besseren Verständnis