

**Servicecenter  
Förderberatung  
Würzburg**

Ein kostenfreies Beratungsangebot für  
Unternehmen, Institutionen  
und Kommunen



*Wir finden  
das passende  
Förder-  
programm  
für Ihr  
Projekt.*

# Das Servicecenter Förderberatung Würzburg

Beratungsstatistik für den  
Zeitraum Juni 2010 bis April 2019

# So überprüft das Servicecenter seine Arbeit

2

1. **Beratungsstatistik:** Wir erfassen die Beratungsgespräche in einer ACCESS-Datenbank und werten sie statistisch aus (Folien 4 bis 8).

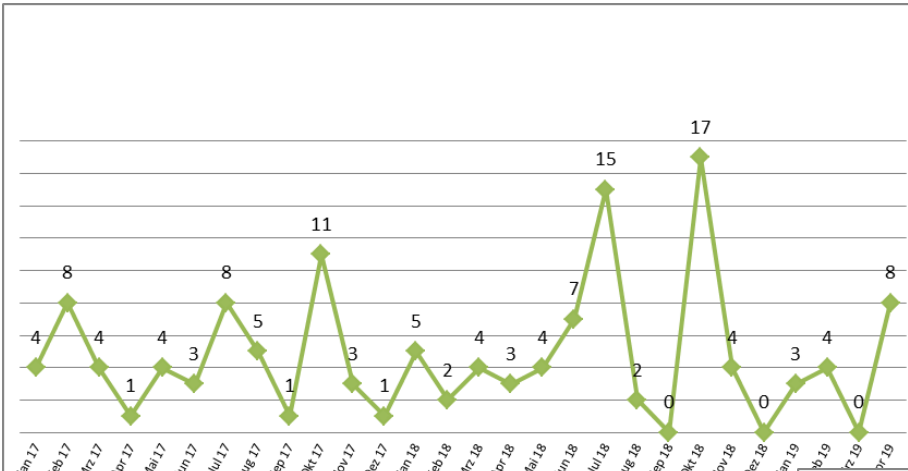
2. **Qualitätskontrolle:** Nach ca. sechs Wochen befragen wir die Beratenen, ob sie mit dem Beratungsgespräch zufrieden waren (Folien 9 und 10). Die Befragung erfolgt mittels SurveyMonkey und ist dadurch anonym und manipulationssicher.

# Das Wichtigste in Kürze

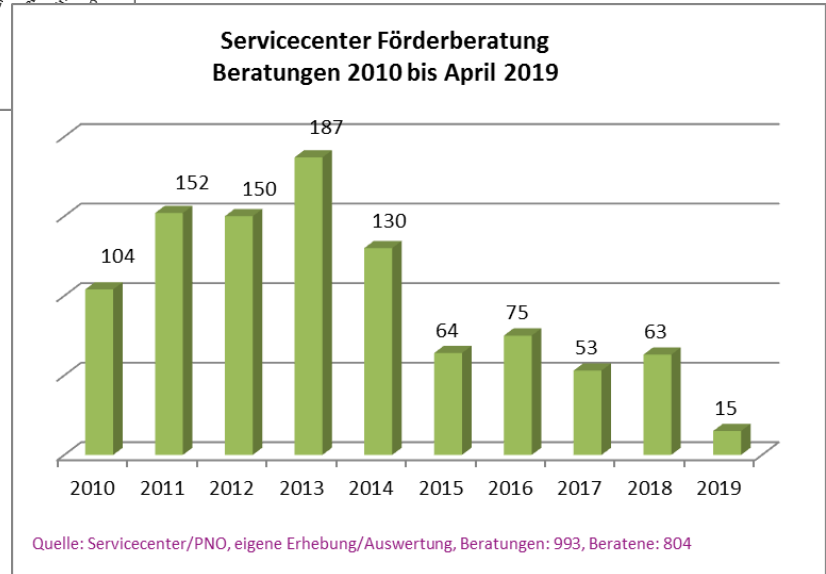
3

- 993 Fördermittelberatungen seit 2010.
- Die Fördermittelberatung kommt ganz überwiegend kleinen und mittleren Unternehmen zu Gute.
- Die Beratungen verteilen sich fast gleichmäßig auf die Stadt Würzburg (48%) und den Landkreis Würzburg (45%).
- Rund 2/3 der Beratungen erfolgen telefonisch oder online.
- Die zweimal im Jahr durchgeführten Beratungstouren durch Stadt und Landkreis werden sehr gut aufgenommen (22 Firmenbesuche im Juli und Oktober 2018).
- Investition (35%) und Innovation (17%) sind die zwei wichtigsten Beratungsthemen.
- In den meisten Fällen werden Förderprogramme des Bundes als Fördermöglichkeit vorgeschlagen. Meistempfohlenes Programm im Jahr 2018 ist jedoch der Digitalbonus Bayern.

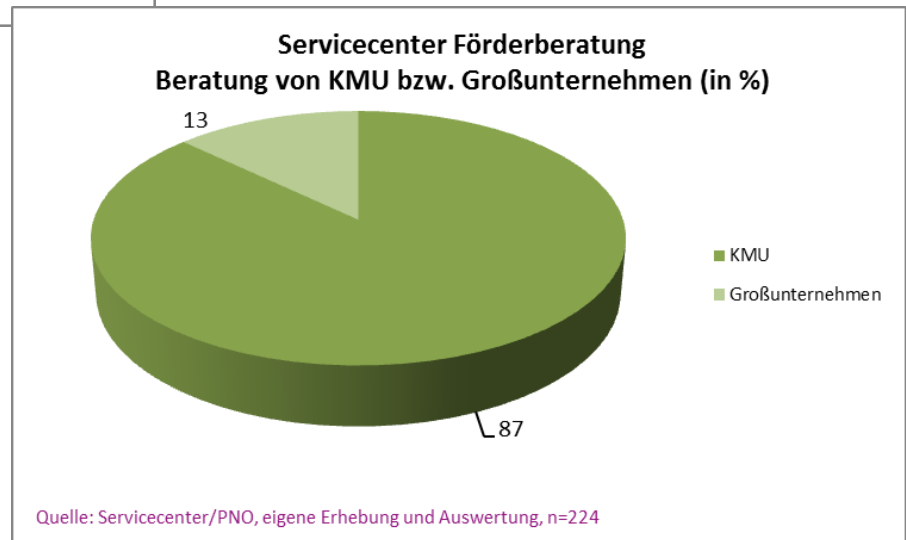
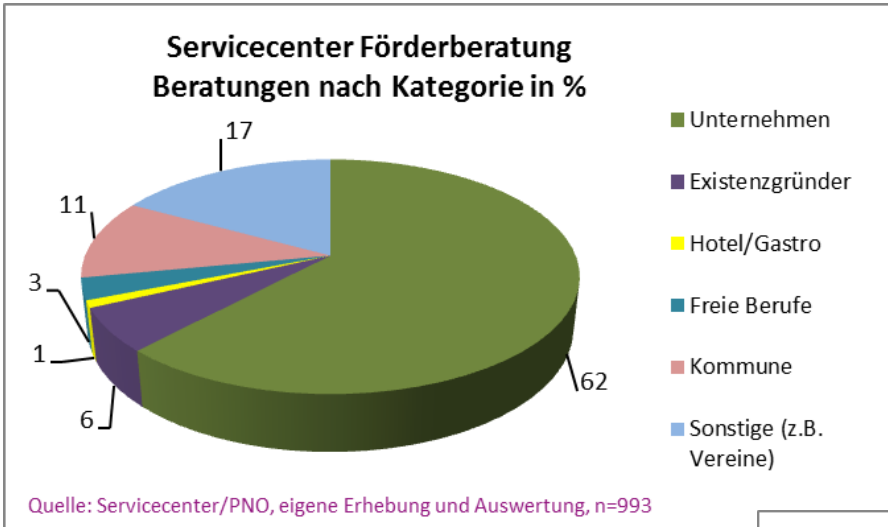
# Beratungsstatistik Juni 2010 bis April 2019



Quelle: Servicecenter/PNO, eigene Erhebung/Auswertung, Beratungen: 131; Beratene: 128

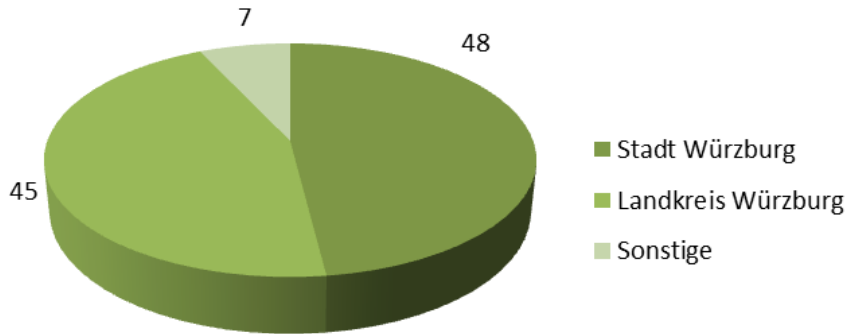


# Beratungsstatistik Juni 2010 bis April 2019



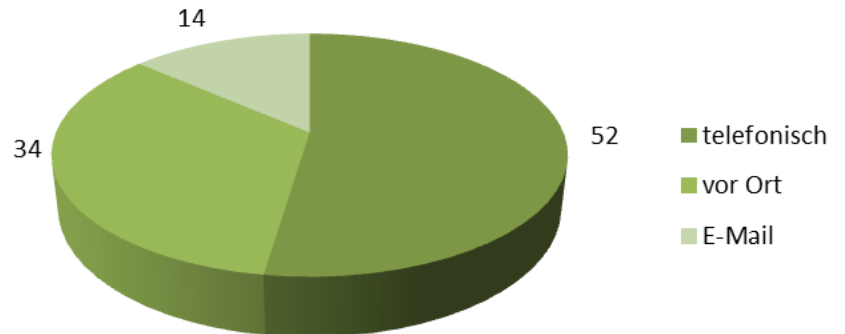
# Beratungsstatistik Juni 2010 bis April 2019

**Servicecenter Förderberatung  
Beratungen nach Herkunft in %**



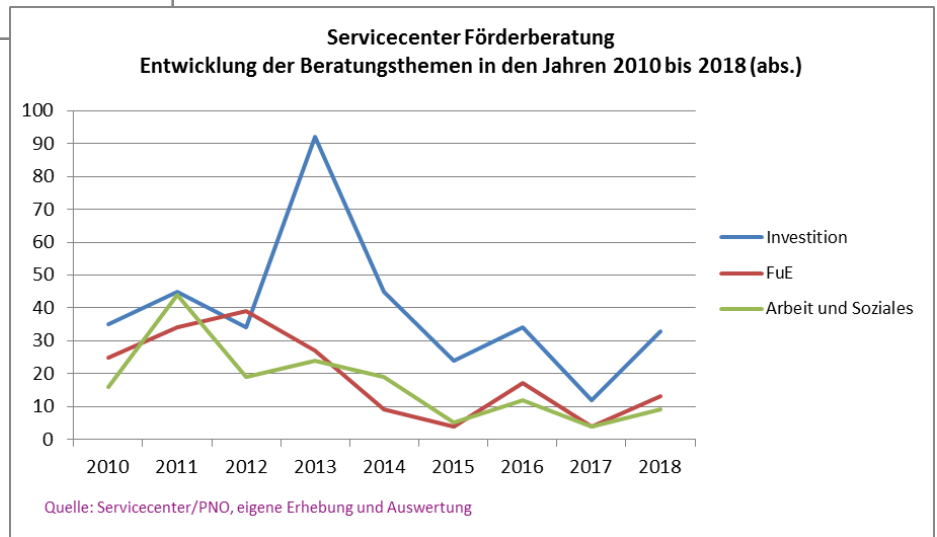
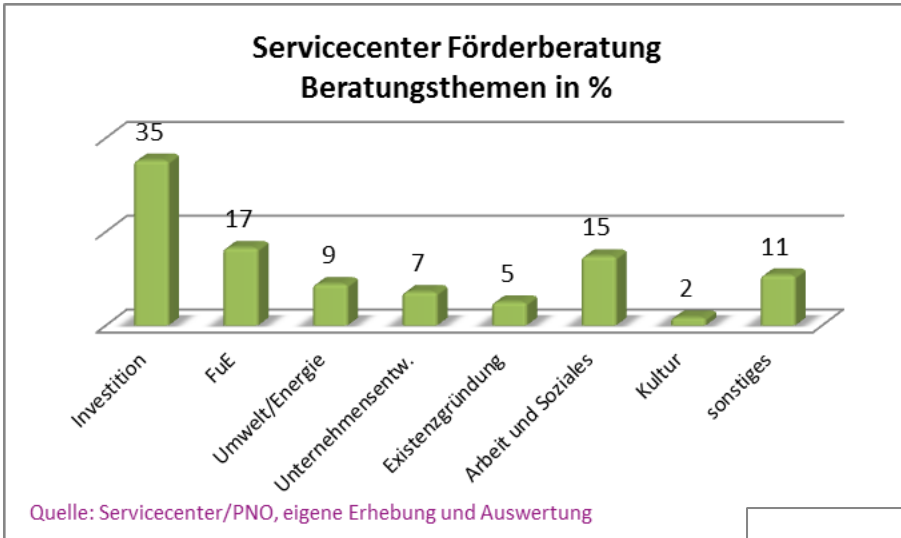
Quelle: Servicecenter/PNO, eigene Erhebung und Auswertung, n=993

**Servicecenter Förderberatung  
Art des Beratungsgesprächs in %**

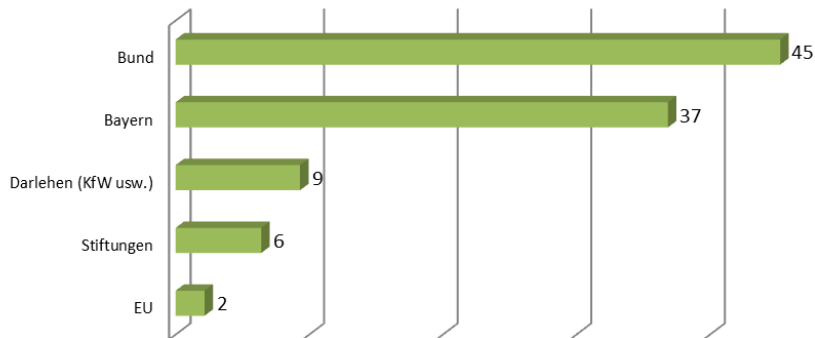


Quelle: Servicecenter/PNO, eigene Erhebung und Auswertung, n=993

# Beratungsstatistik Juni 2010 bis April 2019

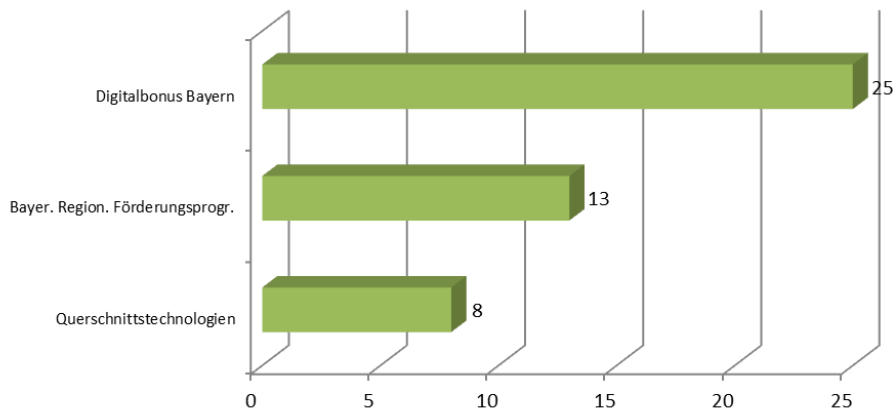


### Servicecenter Förderberatung Empfohlene Programme nach Fördergeber in %



Quelle: Servicecenter/PNO, eigene Erhebung und Auswertung, n=1202

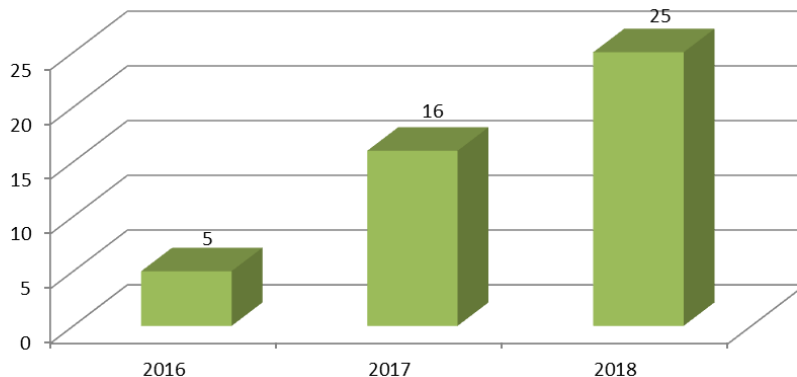
### Servicecenter Förderberatung Top 3 der meist-empfohlenen Programme Jahr 2018 (abs.)



Quelle: Servicecenter/PNO, eigene Erhebung und Auswertung

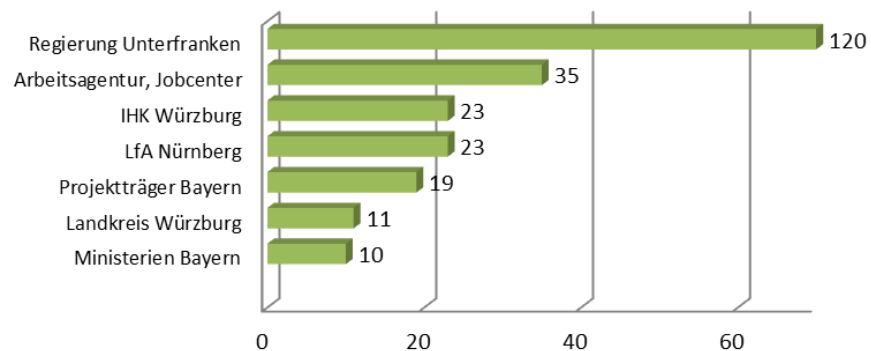


### Top-Programm Digitalbonus Empfehlungen seit 2016 (abs.)



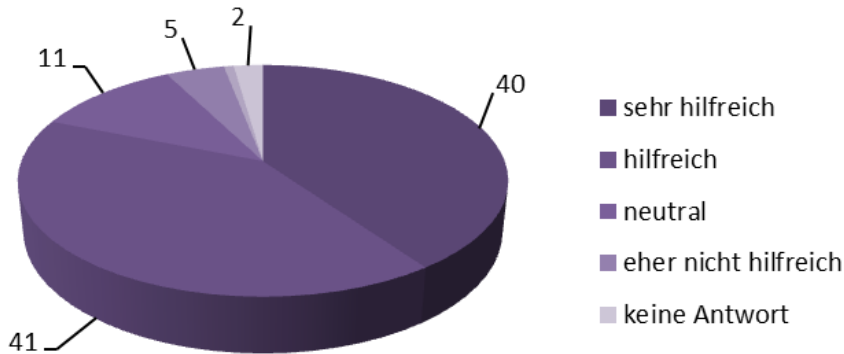
Quelle: Servicecenter/PNO, eigene Erhebung und Auswertung

### Servicecenter Förderberatung Weiterleitungen an Dritte (abs.)



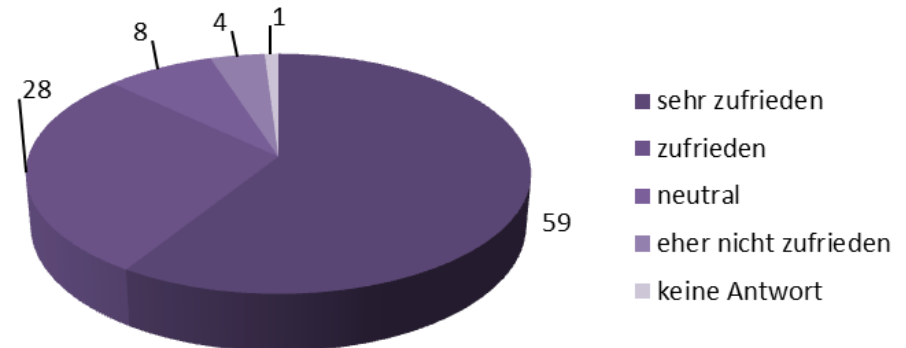
Quelle: Servicecenter/PNO, eigene Erhebung und Auswertung

### Servicecenter Förderberatung Beurteilung der Informationen in %

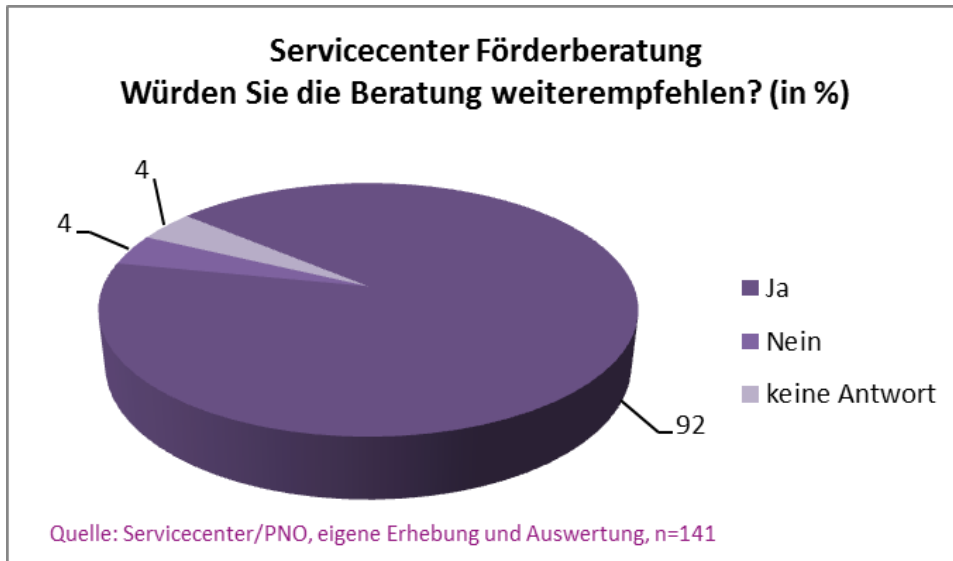


Quelle: Servicecenter/PNO, eigene Erhebung und Auswertung, n=141

### Servicecenter Förderberatung Zufriedenheit mit dem Beratungsgespräch in %



Quelle: Servicecenter/PNO, eigene Erhebung und Auswertung, n=141



## Weitere Informationen zum Servicecenter:

11

- Tel.: (0931) 260 02 77
- [foerderberatung@wuerzburg.de](mailto:foerderberatung@wuerzburg.de)
- <http://foerderberatung.wuerzburg.de>
- <http://foerderberatung.kreis-wuerzburg.de>