# Statistische Daten 2022

## Dürrbachtal

Datenstand: 31.12.2022

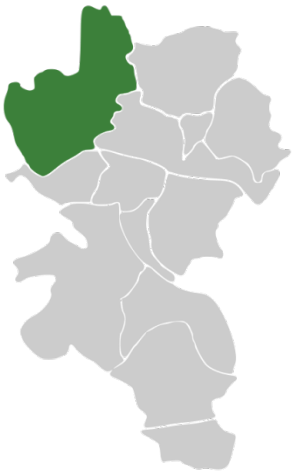

### Lage und Fläche

| | |
|---|---|
| **Stadtbezirk** | **03 - Dürrbachtal** |
| Fläche in km² | 13,64 |
| Einwohner je km² | 442 |

### Bevölkerungsstruktur

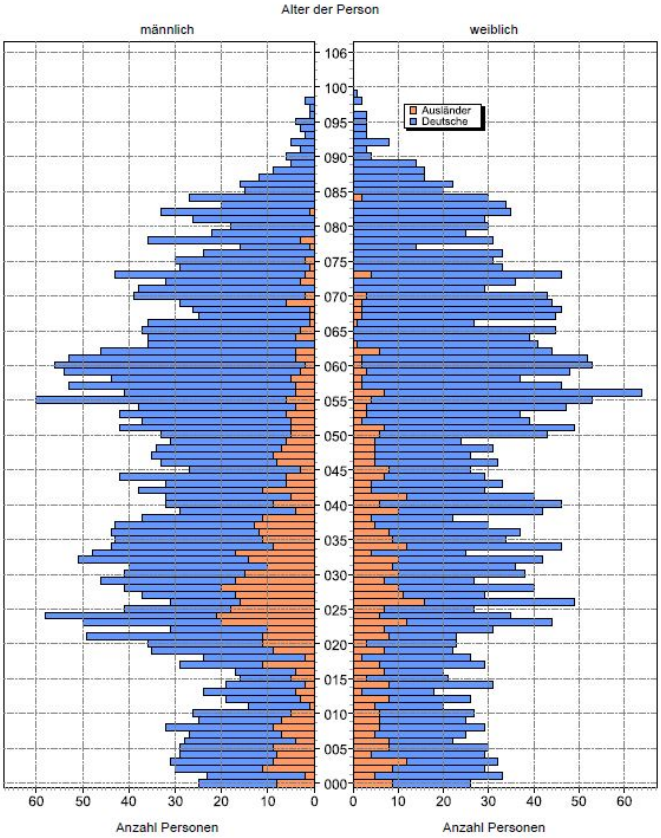


| | | |
|---|---|---|
| Wohnberechtigte Bevölkerung | | 6.344 |
| **Bevölkerung am Ort der Hauptwohnung** | | **6.031** |
| männlich | 50,1% | 3.019 |
| weiblich | 49,9% | 3.012 |
| ledig | 24,0% | 1.447 |
| verheiratet / verpartnert | 43,6% | 2.627 |
| geschieden | 6,7% | 407 |
| verwitwet | 6,1% | 365 |
| römisch-katholisch | 44,2% | 2.664 |
| evangelisch | 13,3% | 804 |
| sonstige | 0,7% | 40 |
| keine Angabe | 41,8% | 2.523 |
| ohne Migrationshintergrund | 76,0% | 4.586 |
| mit Migrationshintergrund | 34,0% | 1.445 |
| darunter: Ausländer | 16,2% | 976 |

| | |
|---|---|
| **Altersdurchschnitt in Jahren** | **45,2** |
| Geburten | 52 |
| Sterbefälle | 46 |
| Saldo | 6 |
| Zuzüge | 559 |
| Fortzüge | 470 |
| Saldo | 89 |

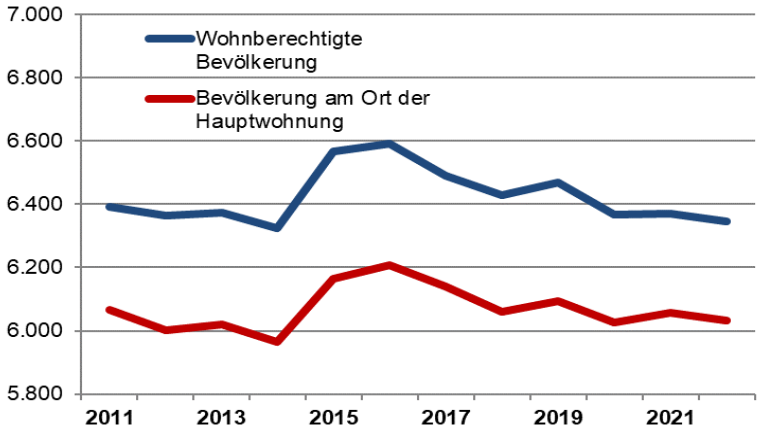

# Statistische Daten 2022

**Dürrbachtal**

## Privathaushalte

## Ethnische Zusammensetzung - Bezugsland

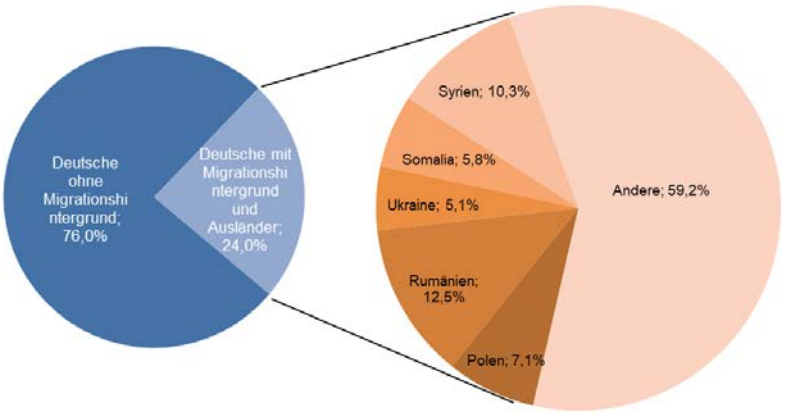


## Wohnungen

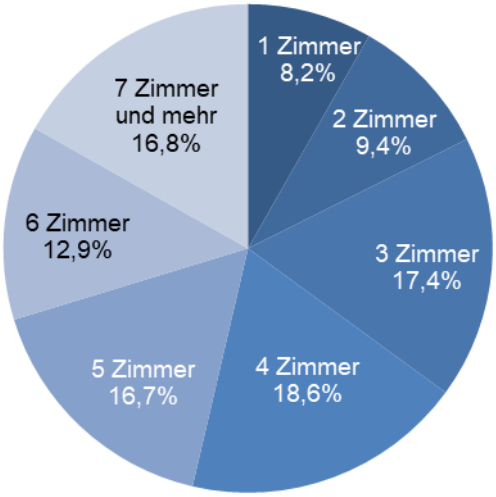


## Kommunalwahl 15.03.2020

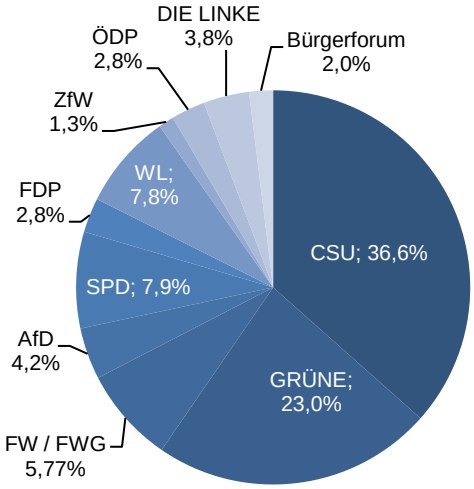


| | |
|---|---|
| Wahlbeteiligung: | 59,2% |

## Arbeitsmarkt

| | |
|---|---|
| Sozialversicherungspflichtig Beschäftigte | 2.273 |
| Beschäftigungsquote | 60,2% |
| Arbeitslose | 108 |
| Arbeitslosenquote | 3,0% |

## Kraftfahrzeuge

| | |
|---|---|
| Zugelassene Privat-Pkw | 3.507 |
| Privat-Pkw je 1.000 Haushalte | 1.114,0 |

**Impressum**

STADT WÜRZBURG

Fachabteilung Statistik
Rückermainstr. 2
97070 Würzburg
Tel: 0931 - 37 34 32
Fax: 0931 - 37 34 23
statistik@stadt.wuerzburg.de
Würzburg, März 2023