Statistische Daten 2022

Zellerau

Datenstand: 31.12.2022

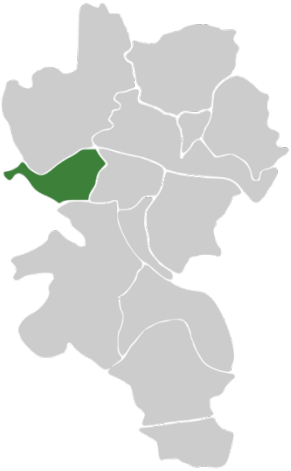

Lage und Fläche

Stadtbezirk	**02 - Zellerau**
Fläche in km²	3,26
Einwohner je km²	3.662

Bevölkerungsstruktur

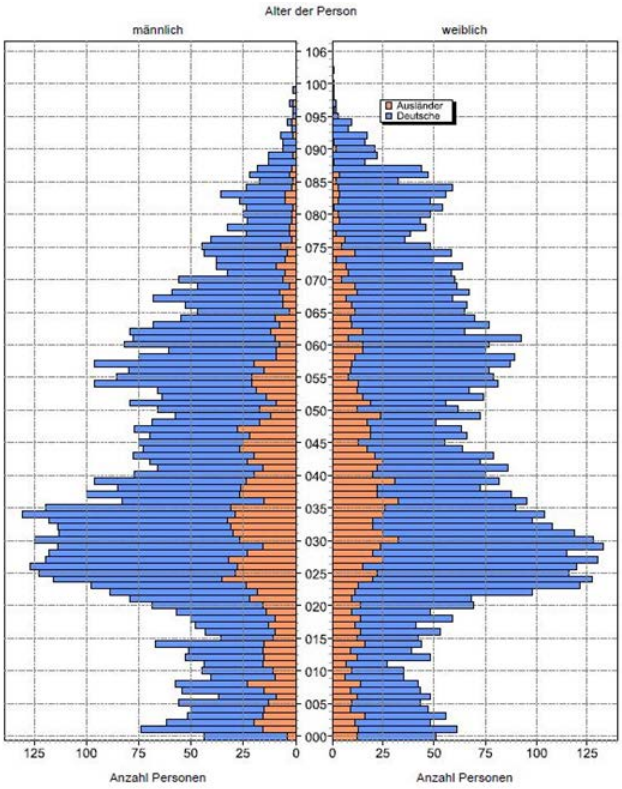

Wohnberechtigte Bevölkerung		12.913
Bevölkerung am Ort der Hauptwohnung		**12.037**
männlich	48,9%	6.314
weiblich	51,1%	6.599
ledig	39,5%	4.760
verheiratet / verpartnert	32,6%	3.925
geschieden	8,7%	1.046
verwitwet	5,8%	701
römisch-katholisch	35,9%	4.325
evangelisch	15,6%	1.874
sonstige	1,4%	162
keine Angabe	47,2%	5.676
ohne Migrationshintergrund	65,4%	7.873
mit Migrationshintergrund	34,6%	4.164
darunter: Ausländer	20,4%	2.458

Altersdurchschnitt in Jahren	**41,7**
Geburten	106
Sterbefälle	142
Saldo	-36
Zuzüge	992
Fortzüge	945
Saldo	-47

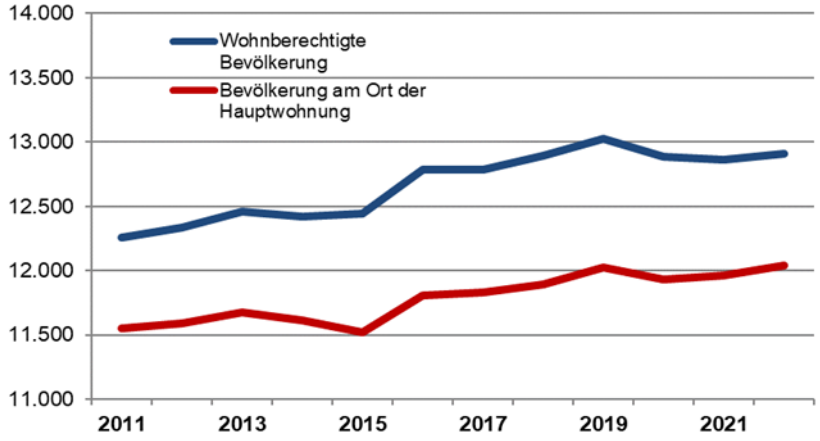

Statistische Daten 2022

Zellerau

Privathaushalte

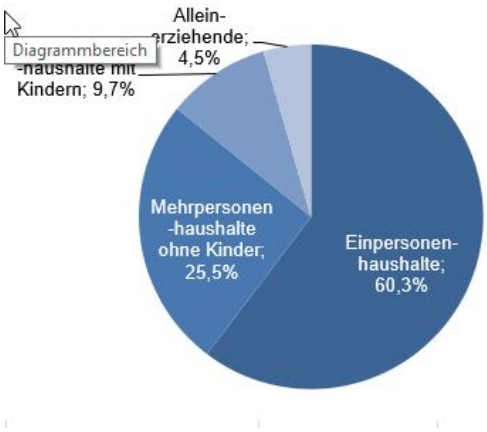

Ethnische Zusammensetzung - Bezugsland

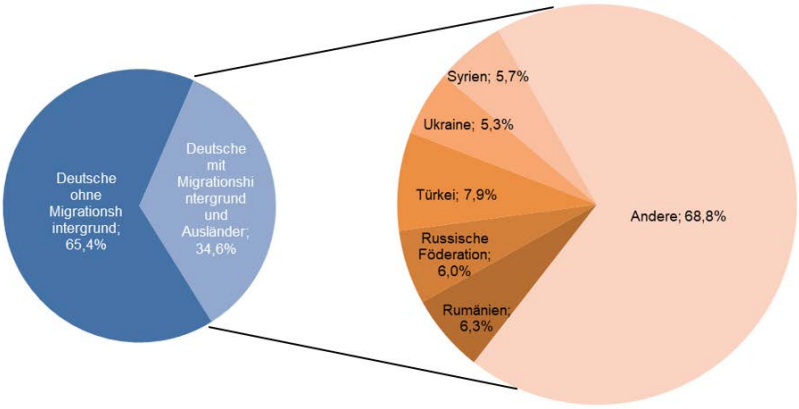

Wohnungen

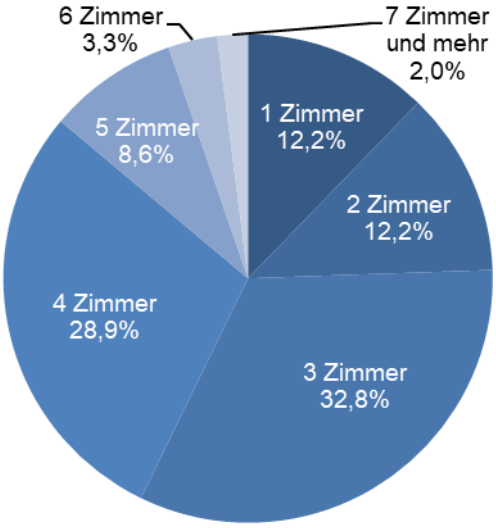

Kommunalwahl 15.03.2020

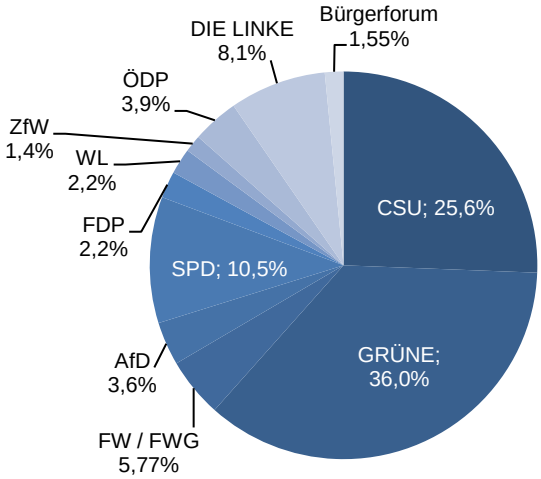

Wahlbeteiligung:	47,8%

Arbeitsmarkt

Sozialversicherungspflichtig Beschäftigte	5.234
Beschäftigungsquote	62,6%
Arbeitslose	385
Arbeitslosenquote	4,8%

Kraftfahrzeuge

Zugelassene Privat-Pkw	4.074
Privat-Pkw je 1.000 Haushalte	544,2

Impressum

STADT WÜRZBURG

Fachabteilung Statistik
Rückermainstr. 2
97070 Würzburg
Tel: 0931 - 37 34 32
Fax: 0931 - 37 34 23
statistik@stadt.wuerzburg.de
Würzburg, März 2023