Statistische Daten 2022

Altstadt

Datenstand: 31.12.2022

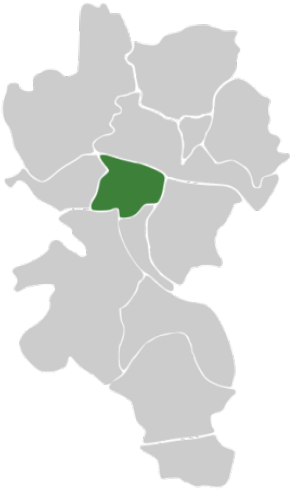

Lage und Fläche

Stadtbezirk	**01 - Altstadt**
Fläche in km²	3,69
Einwohner je km²	4.951

Bevölkerungsstruktur

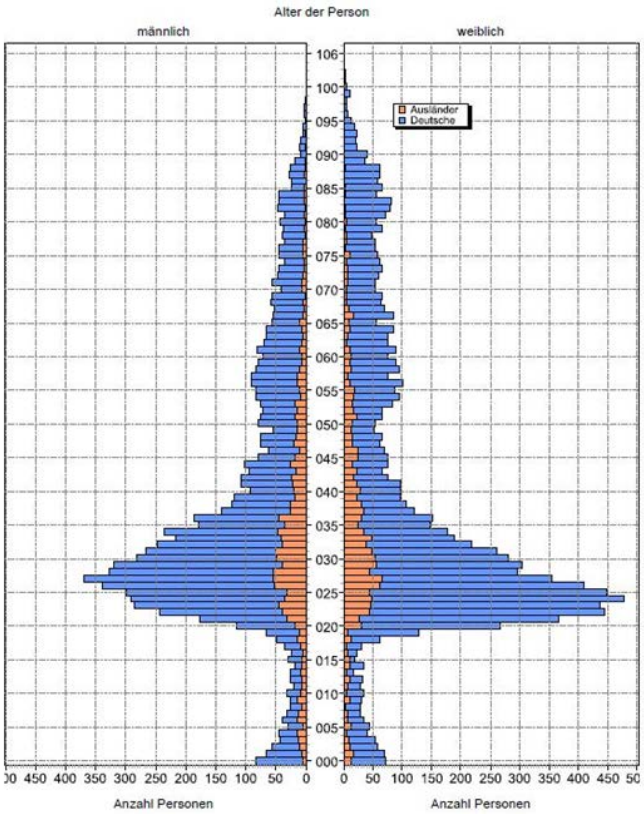

Wohnberechtigte Bevölkerung		22.603
Bevölkerung am Ort der Hauptwohnung		**18.721**
männlich	46,1%	8.623
weiblich	53,9%	10.098
ledig	59,8%	11.194
verheiratet / verpartnert	21,0%	3.925
geschieden	5,9%	1.106
verwitwet	4,5%	837
römisch-katholisch	37,6%	7.041
evangelisch	18,2%	3.404
sonstige	0,9%	158
keine Angabe	43,3%	8.108
ohne Migrationshintergrund	73,1%	13.693
mit Migrationshintergrund	26,9%	5.028
darunter: Ausländer	15,8%	2.959

Altersdurchschnitt in Jahren	**38,8**
Geburten	172
Sterbefälle	239
Saldo	-67
Zuzüge	2.471
Fortzüge	2.327
Saldo	144

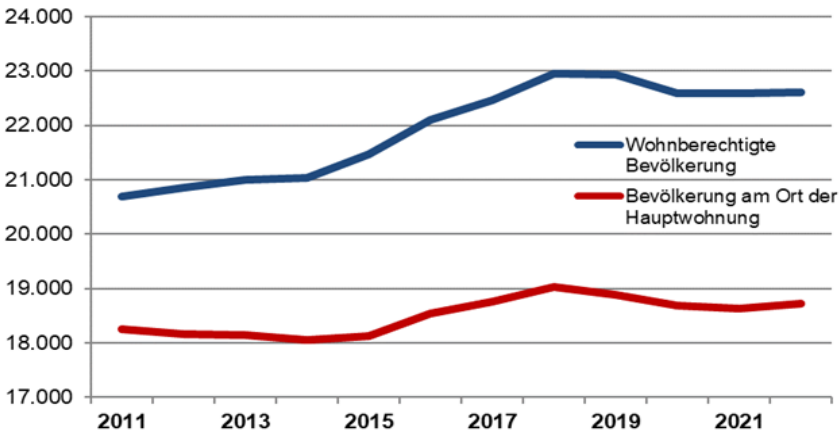

Statistische Daten 2022

Altstadt

Privathaushalte

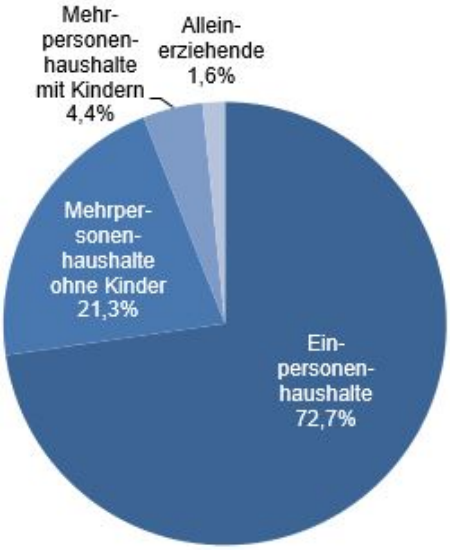

Ethnische Zusammensetzung - Bezugsland

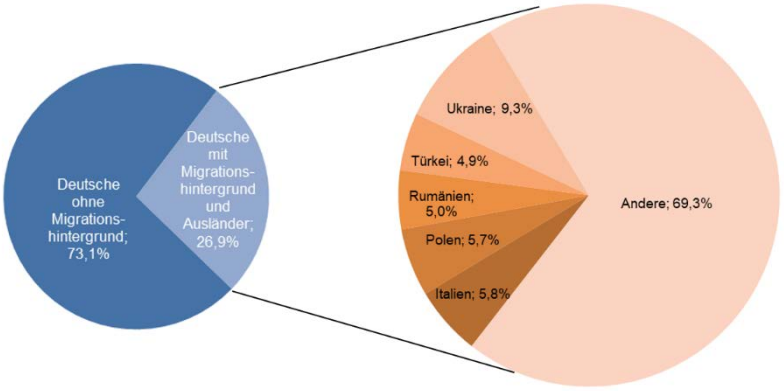

Wohnungen

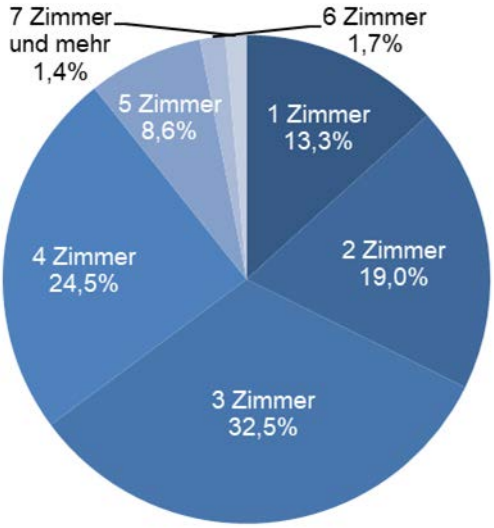

Kommunalwahl 15.03.2020

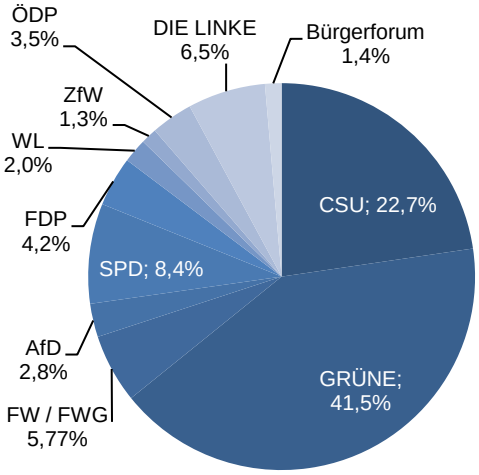

Wahlbeteiligung:	43,5%

Arbeitsmarkt

Sozialversicherungspflichtig Beschäftigte	9.023
Beschäftigungsquote	61,2%
Arbeitslose	404
Arbeitslosenquote	2,8%

Kraftfahrzeuge

Zugelassene Privat-Pkw	5.507
Privat-Pkw je 1.000 Haushalte	362,9

Impressum

STADT WÜRZBURG

Fachabteilung Statistik
Rückermainstr. 2
97070 Würzburg
Tel: 0931 - 37 34 32
Fax: 0931 - 37 34 23
statistik@stadt.wuerzburg.de
Würzburg, März 2023