Statistische Daten 2022

Versbach

Datenstand: 31.12.2022

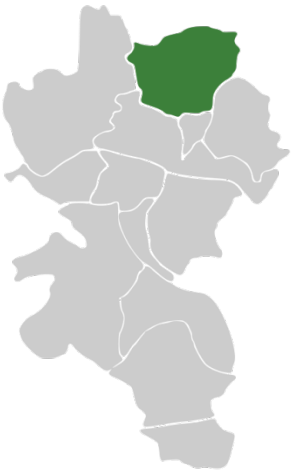

Lage und Fläche

Stadtbezirk	**11 - Versbach**
Fläche in km²	9,18
Einwohner je km²	753

Bevölkerungsstruktur

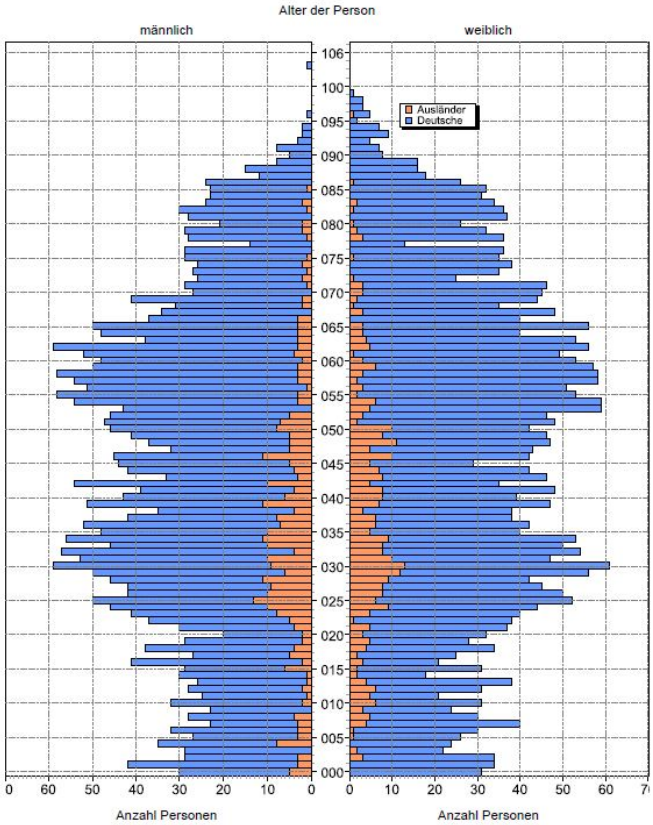

Wohnberechtigte Bevölkerung		7.230
Bevölkerung am Ort der Hauptwohnung		**6.909**
männlich	48,5%	3.351
weiblich	51,5%	3.558
ledig	27,6%	1.908
verheiratet / verpartnert	43,4%	3.001
geschieden	7,1%	491
verwitwet	6,1%	420
römisch-katholisch	43,0%	2.973
evangelisch	15,9%	1.103
sonstige	0,9%	63
keine Angabe	40,2%	2.780
ohne Migrationshintergrund	75,6%	5.222
mit Migrationshintergrund	24,4%	1.687
darunter: Ausländer	10,3%	715

Altersdurchschnitt in Jahren	**44,7**
Geburten	63
Sterbefälle	82
Saldo	-19
Zuzüge	377
Fortzüge	497
Saldo	-120

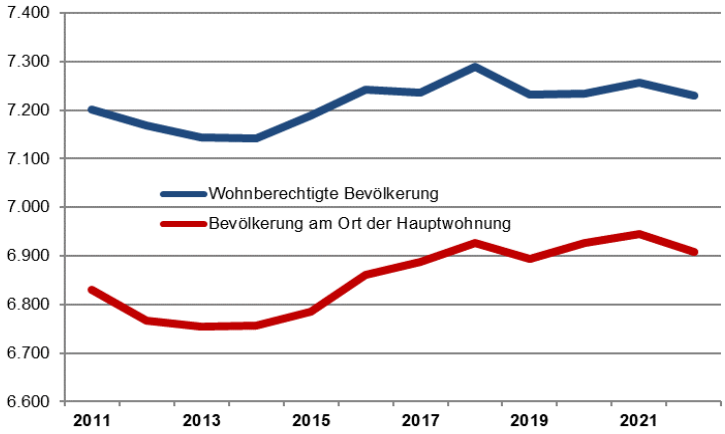

Statistische Daten 2022

Versbach

Privathaushalte

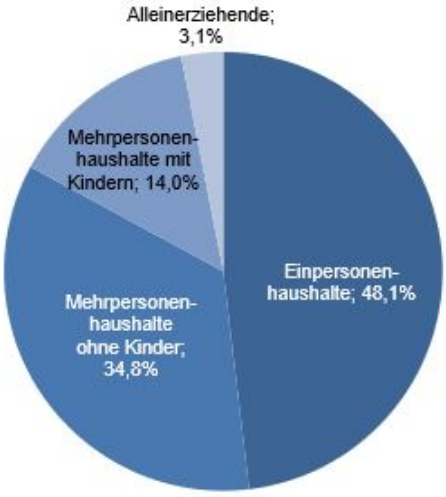

Ethnische Zusammensetzung - Bezugsland

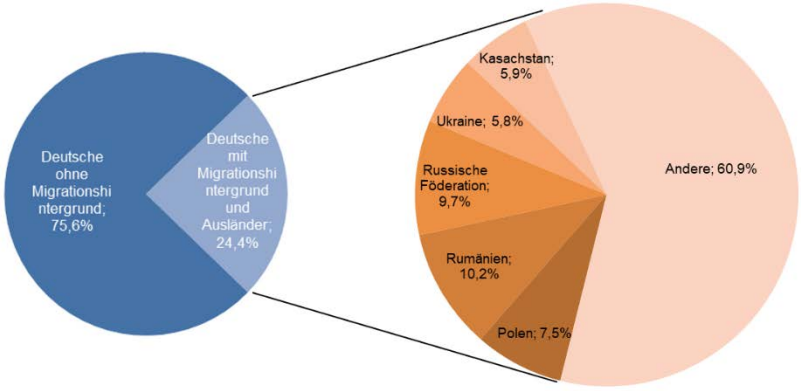

Wohnungen

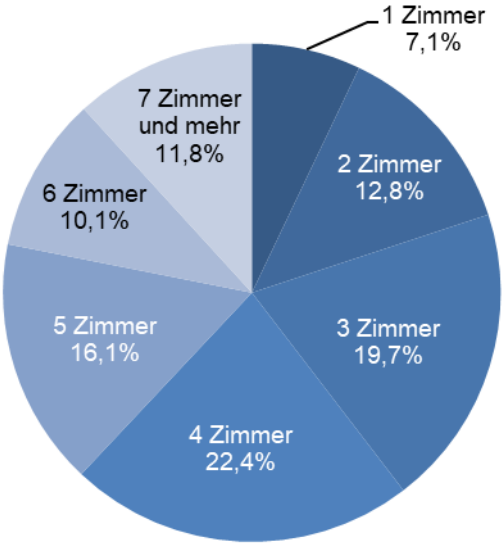

Kommunalwahl 15.03.2020

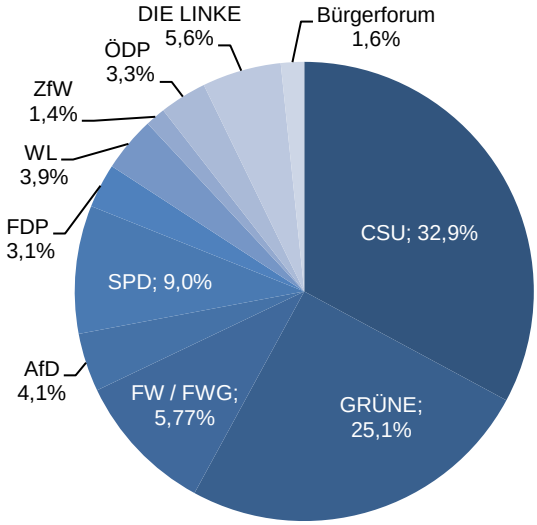

Wahlbeteiligung:	57,2%

Arbeitsmarkt

Sozialversicherungspflichtig Beschäftigte	2.967
Beschäftigungsquote	66,5%
Arbeitslose	108
Arbeitslosenquote	2,5%

Kraftfahrzeuge

Zugelassene Privat-Pkw	3.748
Privat-Pkw je 1.000 Haushalte	1002,4

Impressum

STADT WÜRZBURG

Fachabteilung Statistik
Rückermainstr. 2
97070 Würzburg
Tel: 0931 - 37 34 32
Fax: 0931 - 37 34 23
statistik@stadt.wuerzburg.de
Würzburg, März 2023