# Statistische Daten 2022

## Steinbachtal

Datenstand: 31.12.2022

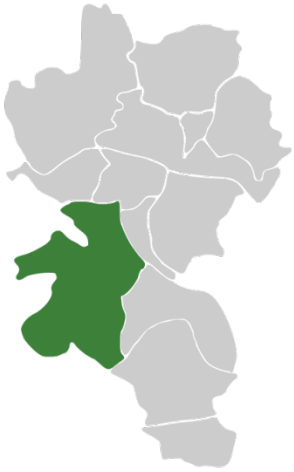

### Lage und Fläche

| | |
|---|---|
| **Stadtbezirk** | **10 - Steinbachtal** |
| Fläche in km² | 14,77 |
| Einwohner je km² | 321 |

### Bevölkerungsstruktur

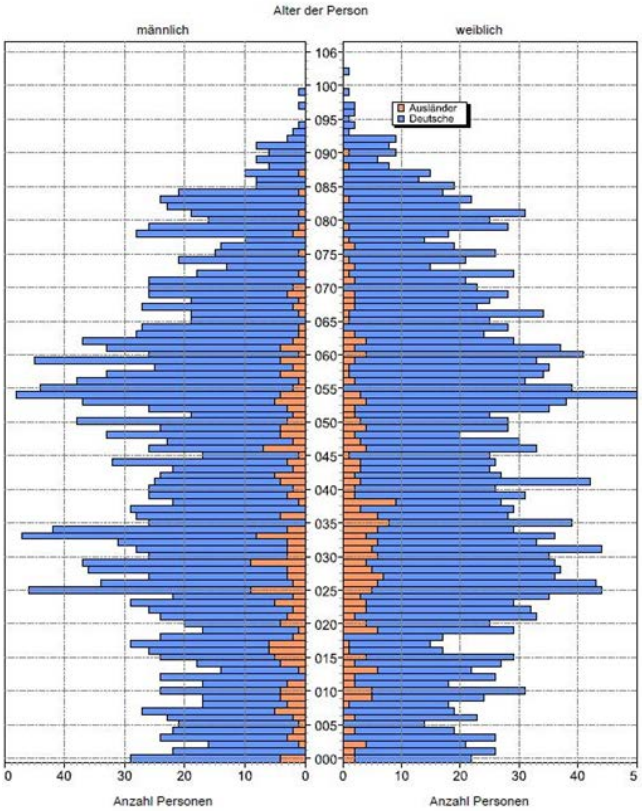


| | | |
|---|---|---|
| Wohnberechtigte Bevölkerung | | 5.179 |
| **Bevölkerung am Ort der Hauptwohnung** | | **4.744** |
| männlich | 47,8% | 2.268 |
| weiblich | 52,2% | 2.476 |
| ledig | 31,1% | 1.475 |
| verheiratet / verpartnert | 40,2% | 1.908 |
| geschieden | 6,1% | 291 |
| verwitwet | 4,3% | 205 |
| römisch-katholisch | 36,6% | 1.734 |
| evangelisch | 18,1% | 860 |
| sonstige | 0,5% | 23 |
| keine Angabe | 44,8% | 2.127 |
| ohne Migrationshintergrund | 80,8% | 3.832 |
| mit Migrationshintergrund | 19,2% | 912 |
| darunter: Ausländer | 9,3% | 443 |

| | |
|---|---|
| **Altersdurchschnitt in Jahren** | **43,6** |
| Geburten | 49 |
| Sterbefälle | 31 |
| Saldo | 18 |
| Zuzüge | 425 |
| Fortzüge | 367 |
| Saldo | 58 |

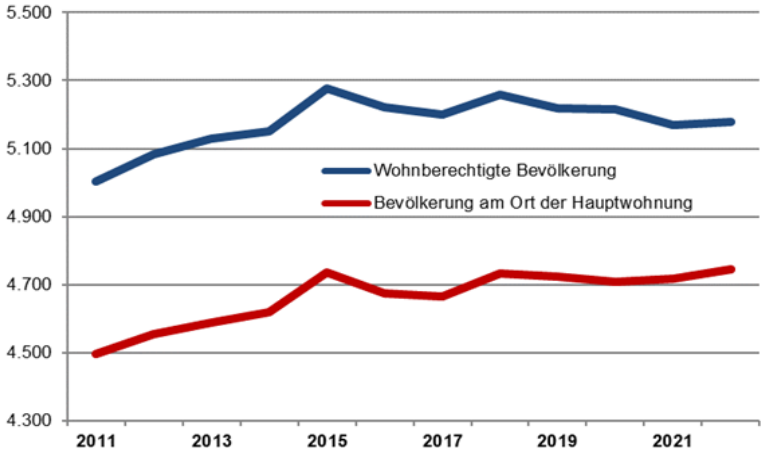

# Statistische Daten 2022

**Steinbachtal**

## Privathaushalte

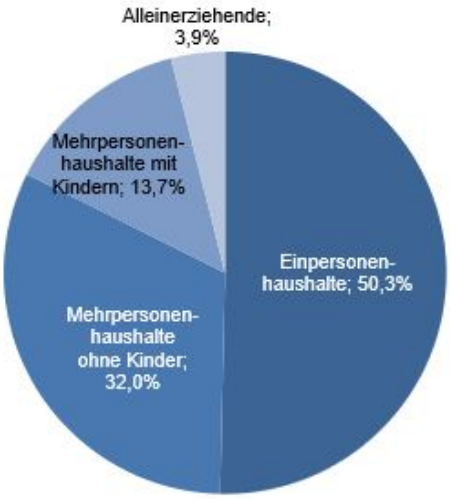


## Ethnische Zusammensetzung - Bezugsland

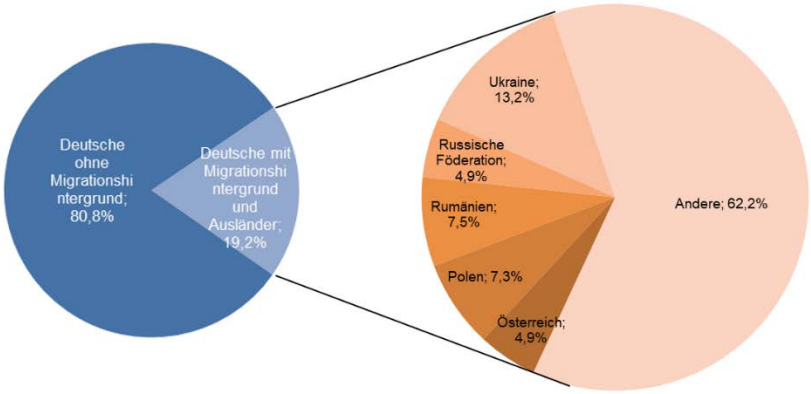


## Wohnungen

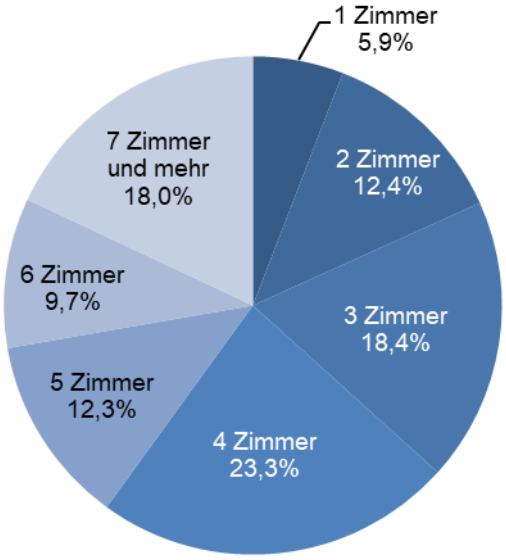


## Kommunalwahl 15.03.2020

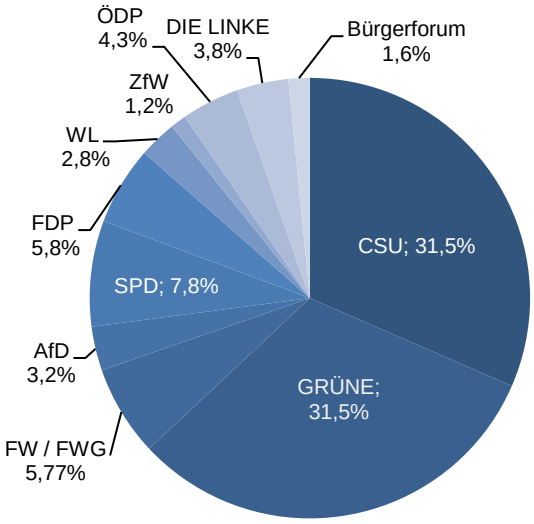


| | |
|---|---|
| Wahlbeteiligung: | 64,7% |

## Arbeitsmarkt

| | |
|---|---|
| Sozialversicherungspflichtig Beschäftigte | 1.656 |
| Beschäftigungsquote | 54,1% |
| Arbeitslose | 77 |
| Arbeitslosenquote | 2,6% |

## Kraftfahrzeuge

| | |
|---|---|
| Zugelassene Privat-Pkw | 2.684 |
| Privat-Pkw je 1.000 Haushalte | 970,7 |

**Impressum**

STADT WÜRZBURG

Fachabteilung Statistik
Rückermainstr. 2
97070 Würzburg
Tel: 0931 - 37 34 32
Fax: 0931 - 37 34 23
statistik@stadt.wuerzburg.de
Würzburg, März 2023